


Instituto Municipal de Vivienda de León, Guanajuato (IMUVI)
Estado Analítico del Ejercicio del Presupuesto de Egresos
Clasificación por Objeto del Gasto (Capítulo y Concepto)
Del 1 de enero al 31 de diciembre de 2024

Concepto	Egresos					Subejercicio
	Aprobado	Ampliaciones/ (Reducciones)	Modificado	Devengado	Pagado	
	1	2	3 = (1 + 2)	4	5	
Servicios Personales	64,308,110.00	0.00	64,308,110.00	55,699,115.54	54,814,555.98	8,608,994.46
Remuneraciones al Personal de Carácter Permanente	29,332,376.00	35,000.00	29,367,376.00	28,173,556.31	28,173,556.31	1,193,819.69
Remuneraciones al Personal de Carácter Transitorio	1,830,000.00	650,000.00	2,480,000.00	1,010,240.58	1,010,240.58	1,469,759.42
Remuneraciones Adicionales y Especiales	6,651,541.00	0.00	6,651,541.00	6,929,558.66	6,929,558.66	-278,017.66
Seguridad Social	7,351,235.00	0.00	7,351,235.00	6,767,920.78	5,883,361.22	583,314.22
Otras Prestaciones Sociales y Económicas	14,642,958.00	-685,000.00	13,957,958.00	12,817,839.21	12,817,839.21	1,140,118.79
Previsiones	4,500,000.00	0.00	4,500,000.00	0.00	0.00	4,500,000.00
Pago de Estímulos a Servidores Públicos	0.00	0.00	0.00	0.00	0.00	0.00
Materiales y Suministros	3,120,660.00	0.00	3,120,660.00	2,508,595.83	1,585,032.08	612,064.17
Materiales de Administración, Emisión de Documentos y Artículos Oficiales	777,000.00	-60,000.00	717,000.00	410,686.65	410,686.65	306,313.35
Alimentos y Utensilios	40,000.00	4,500.00	44,500.00	30,371.51	30,371.51	14,128.49
Materias Primas y Materiales de Producción y Comercialización	0.00	0.00	0.00	0.00	0.00	0.00
Materiales y Artículos de Construcción y de Reparación	126,900.00	7,000.00	133,900.00	69,572.15	69,572.15	64,327.85
Productos Químicos, Farmacéuticos y de Laboratorio	71,360.00	-30,000.00	41,360.00	5,510.61	5,510.61	35,849.39
Combustibles, Lubricantes y Aditivos	1,600,000.00	-56,500.00	1,543,500.00	1,537,449.27	613,885.52	6,050.73
Vestuario, Blancos, Prendas de Protección y Artículos Deportivos	160,000.00	110,000.00	270,000.00	176,158.79	176,158.79	93,841.21
Materiales y Suministros Para Seguridad	0.00	0.00	0.00	0.00	0.00	0.00
Herramientas, Refacciones y Accesorios Menores	345,400.00	25,000.00	370,400.00	278,846.85	278,846.85	91,553.15
Servicios Generales	19,846,642.00	1,310,040.00	21,156,682.00	13,800,127.96	12,721,862.31	7,356,554.04
Servicios Básicos	1,108,000.00	0.00	1,108,000.00	654,571.90	623,176.49	453,428.10
Servicios de Arrendamiento	857,000.00	135,000.00	992,000.00	786,141.61	687,064.56	205,858.39
Servicios Profesionales, Científicos, Técnicos y Otros Servicios	6,666,900.00	1,237,040.00	7,903,940.00	5,902,925.18	5,753,865.18	2,001,014.82
Servicios Financieros, Bancarios y Comerciales	5,605,000.00	-385,000.00	5,220,000.00	2,648,753.83	2,043,743.78	2,571,246.17
Servicios de Instalación, Reparación, Mantenimiento y Conservación	2,265,830.00	50,000.00	2,315,830.00	1,642,922.31	1,642,922.31	672,907.69
Servicios de Comunicación Social y Publicidad.	1,035,000.00	0.00	1,035,000.00	275,013.33	275,013.33	759,986.67
Servicios de Traslado y Viáticos	345,000.00	0.00	345,000.00	16,999.96	16,999.96	328,000.04
Servicios Oficiales	461,500.00	273,000.00	734,500.00	592,366.17	592,366.17	142,133.83
Otros Servicios Generales	1,502,412.00	0.00	1,502,412.00	1,280,433.67	1,086,710.49	221,978.33
Transferencias, Asignaciones, Subsidios y Otras Ayudas	7,116,000.00	9,305,617.00	16,421,617.00	15,988,056.96	15,988,056.96	433,560.04
Transferencias Internas y Asignaciones al Sector Público	0.00	0.00	0.00	0.00	0.00	0.00
Transferencias al Resto del Sector Público	0.00	0.00	0.00	0.00	0.00	0.00
Subsidios y Subvenciones	0.00	0.00	0.00	0.00	0.00	0.00
Ayudas Sociales	7,116,000.00	9,305,617.00	16,421,617.00	15,988,056.96	15,988,056.96	433,560.04
Pensiones y Jubilaciones	0.00	0.00	0.00	0.00	0.00	0.00
Transferencias a Fideicomisos, Mandatos y Otros Análogos	0.00	0.00	0.00	0.00	0.00	0.00
Transferencias a la Seguridad Social	0.00	0.00	0.00	0.00	0.00	0.00
Donativos	0.00	0.00	0.00	0.00	0.00	0.00
Transferencias al Exterior	0.00	0.00	0.00	0.00	0.00	0.00
Bienes Muebles, Inmuebles e Intangibles	13,410,150.00	44,000,000.00	57,410,150.00	45,799,452.03	43,631,604.84	11,610,697.97
Mobiliario y Equipo de Administración	1,131,500.00	-30,000.00	1,101,500.00	768,965.91	768,965.91	332,534.09
Mobiliario y Equipo Educativo y Recreativo	140,000.00	-50,000.00	90,000.00	18,787.40	18,787.40	71,212.60
Equipo e Instrumental Médico y de Laboratorio	0.00	0.00	0.00	0.00	0.00	0.00
Vehículos y Equipo de Transporte	1,235,000.00	180,000.00	1,415,000.00	1,349,588.64	1,349,588.64	65,411.36
Equipo de Defensa y Seguridad	0.00	0.00	0.00	0.00	0.00	0.00
Maquinaria, Otros Equipos y Herramientas	201,500.00	0.00	201,500.00	0.00	0.00	201,500.00
Activos Biológicos	0.00	0.00	0.00	0.00	0.00	0.00
Bienes Inmuebles	10,000,000.00	44,000,000.00	54,000,000.00	43,369,704.24	41,201,857.05	10,630,295.76
Activos Intangibles	702,150.00	-100,000.00	602,150.00	292,405.84	292,405.84	309,744.16
Inversión Pública	31,155,117.00	0.00	31,155,117.00	703,756.18	531,143.45	30,451,360.82
Obra Pública en Bienes de Dominio Público	0.00	0.00	0.00	0.00	0.00	0.00
Obra Pública en Bienes Propios	31,155,117.00	0.00	31,155,117.00	703,756.18	531,143.45	30,451,360.82
Proyectos Productivos y Acciones de Fomento	0.00	0.00	0.00	0.00	0.00	0.00
Inversiones Financieras y Otras Provisiones	0.00	0.00	0.00	0.00	0.00	0.00
Inversiones Para el Fomento de Actividades Productivas.	0.00	0.00	0.00	0.00	0.00	0.00
Acciones y Participaciones de Capital	0.00	0.00	0.00	0.00	0.00	0.00
Compra de Títulos y Valores	0.00	0.00	0.00	0.00	0.00	0.00
Concesión de Préstamos	0.00	0.00	0.00	0.00	0.00	0.00
Inversiones en Fideicomisos, Mandatos y Otros Análogos	0.00	0.00	0.00	0.00	0.00	0.00
Otras Inversiones Financieras	0.00	0.00	0.00	0.00	0.00	0.00
Provisiones para Contingencias y Otras Erogaciones Especiales	0.00	0.00	0.00	0.00	0.00	0.00
Participaciones y Aportaciones	0.00	0.00	0.00	0.00	0.00	0.00
Participaciones	0.00	0.00	0.00	0.00	0.00	0.00
Aportaciones	0.00	0.00	0.00	0.00	0.00	0.00
Convenios	0.00	0.00	0.00	0.00	0.00	0.00
Deuda Pública	0.00	0.00	0.00	0.00	0.00	0.00
Amortización de la Deuda Pública	0.00	0.00	0.00	0.00	0.00	0.00
Intereses de la Deuda Pública	0.00	0.00	0.00	0.00	0.00	0.00
Comisiones de la Deuda Pública	0.00	0.00	0.00	0.00	0.00	0.00
Gastos de la Deuda Pública	0.00	0.00	0.00	0.00	0.00	0.00
Costo por Coberturas	0.00	0.00	0.00	0.00	0.00	0.00
Apoyos Financieros	0.00	0.00	0.00	0.00	0.00	0.00
Adeudos de Ejercicios Fiscales Anteriores (Adefas)	0.00	0.00	0.00	0.00	0.00	0.00
Total del Gasto	138,956,679.00	54,615,657.00	193,572,336.00	134,499,104.50	129,272,255.58	59,073,231.50

Bajo protesta de decir verdad declaramos que los Estados Financieros y sus notas, son razonablemente correctos y son responsabilidad del emisor.



Lic. Pablo Arturo Elizondo Sierra
Director General
Autorizó




C.P. Marcelo García Peralta
Director de Finanzas y Administración
Elaboró


Instituto Municipal de Vivienda de León, Guanajuato (IMUVI)
Estado Analítico del Ejercicio del Presupuesto de Egresos
Clasificación Económica (por Tipo de Gasto)
Del 1 de enero al 31 de diciembre de 2024

Concepto	Egresos					Subejercicio
	Aprobado	Ampliaciones/ (Reducciones)	Modificado	Devengado	Pagado	
	1	2	3 = (1 + 2)	4	5	
Gasto Corriente	94391412	10615657	105007069	87995896.29	85109507.29	17011172.71
Gasto de Capital	44565267	44000000	88565267	46503208.21	44162748.29	42062058.79
Amortización de la Deuda y Disminución de Pasivos	0	0	0	0	0	0
Pensiones y Jubilaciones	0	0	0	0	0	0
Participaciones	0	0	0	0	0	0
Total del Gasto	138,956,679.00	54,615,657.00	193,572,336.00	134,499,104.50	129,272,255.58	59,073,231.50

Bajo protesta de decir verdad declaramos que los Estados Financieros y sus notas, son razonablemente correctos y son responsabilidad del emisor.



Lic. Pablo Arturo Elizondo Sierra
Director General
Autorizó



C.P. Marcelo García Peralta
Director de Finanzas y Administración
Elaboró

Instituto Municipal de Vivienda de León, Guanajuato (IMUVI)
Estado Analítico del Ejercicio del Presupuesto de Egresos
Clasificación Administrativa
Del 1 de enero al 31 de diciembre de 2024

Concepto	Egresos					Subejercicio
	Aprobado	Ampliaciones/ (Reducciones)	Modificado	Devengado	Pagado	
	1	2	3 = (1 + 2)	4	5	
Dirección General	11,362,450.00	-65,000.00	11,297,450.00	9,615,946.80	9,416,526.01	1,681,503.20
Dirección de Finanzas y Administración	29,235,666.00	-372,000.00	28,863,666.00	21,001,805.26	19,204,249.00	7,861,860.74
Dirección de Asuntos Jurídicos	28,079,196.00	43,577,000.00	71,656,196.00	58,910,654.98	56,434,184.19	12,745,541.02
Dirección Técnica	41,761,660.00	1,692,040.00	43,453,700.00	11,462,588.93	10,998,565.04	31,991,111.07
Dirección de Promoción y Gestión de Crédito y Subsidio	16,939,218.00	9,355,617.00	26,294,835.00	25,064,477.28	24,891,533.20	1,230,357.72
Dirección de Planeación, Comunicación y Desarrollo Organizacional	11,578,489.00	428,000.00	12,006,489.00	8,443,631.25	8,327,198.14	3,562,857.75
Dependencia o Unidad Administrativa 8	0.00	0.00	0.00	0.00	0.00	0.00
Dependencia o Unidad Administrativa xx	0.00	0.00	0.00	0.00	0.00	0.00
Total del Gasto	138,956,679.00	54,615,657.00	193,572,336.00	134,499,104.50	129,272,255.58	59,073,231.50


Gobierno (Federal/Estatal/Municipal) de
Estado Analítico del Ejercicio del Presupuesto de Egresos
Clasificación Administrativa
Del 1 de enero al 31 de diciembre de 2024

Concepto	Egresos					Subejercicio
	Aprobado	Ampliaciones/ (Reducciones)	Modificado	Devengado	Pagado	
	1	2	3 = (1 + 2)	4	5	
Poder Ejecutivo	0.00	0.00	0.00	0.00	0.00	0.00
Poder Legislativo	0.00	0.00	0.00	0.00	0.00	0.00
Poder Judicial	0.00	0.00	0.00	0.00	0.00	0.00
Organos Autónomos	0.00	0.00	0.00	0.00	0.00	0.00
Total del Gasto	0.00	0.00	0.00	0.00	0.00	0.00

Sector Paraestatal del Gobierno (Federal/Estatal/Municipal) de (Instituto Municipal de Vivienda de León, Guanajuato (IMUVI))
Estado Analítico del Ejercicio del Presupuesto de Egresos
Clasificación Administrativa
Del 1 de enero al 31 de diciembre de 2024

Concepto	Egresos					Subejercicio
	Aprobado	Ampliaciones/ (Reducciones)	Modificado	Devengado	Pagado	
	1	2	3 = (1 + 2)	4	5	
Entidades Paraestatales y Fideicomisos No Empresariales y No Financieros	138,956,679.00	54,615,657.00	193,572,336.00	134,499,104.50	129,272,255.58	59,073,231.50
Instituciones Públicas de la Seguridad Social	0.00	0.00	0.00	0.00	0.00	0.00
Entidades Paraestatales Empresariales No Financieras con Participación Estatal Mayoritaria	0.00	0.00	0.00	0.00	0.00	0.00
Fideicomisos Empresariales No Financieros con Participación Estatal Mayoritaria	0.00	0.00	0.00	0.00	0.00	0.00
Entidades Paraestatales Empresariales Financieras Monetarias con Participación Estatal Mayoritaria	0.00	0.00	0.00	0.00	0.00	0.00
Entidades Paraestatales Financieras No Monetarias con Participación Estatal Mayoritaria	0.00	0.00	0.00	0.00	0.00	0.00
Fideicomisos Financieros Públicos con Participación Estatal	0.00	0.00	0.00	0.00	0.00	0.00
Total del Gasto	138,956,679.00	54,615,657.00	193,572,336.00	134,499,104.50	129,272,255.58	59,073,231.50


Baio protesta de decir verdad declaramos que los Estados Financieros v sus notas. son razonablemente correctos v son responsabilidad del emisor.


Lic. Pablo Arturo Elizondo Sierra
 Director General
 Autorizó


C.P. Marcelo García Peralta
 Director de Finanzas y Administración
 Elaboró

Instituto Municipal de Vivienda de León, Guanajuato (IMUVI)						
Estado Analítico del Ejercicio del Presupuesto de Egresos						
Clasificación Funcional (Finalidad y Función)						
Del 1 de enero al 31 de diciembre de 2024						
Concepto	Egresos					Subejercicio
	Aprobado	Ampliaciones/ (Reducciones)	Modificado	Devengado	Pagado	
	1	2	3 = (1 + 2)	4	5	
Gobierno	0.00	0.00	0.00	0.00	0.00	0.00
Legislación	0.00	0.00	0.00	0.00	0.00	0.00
Justicia	0.00	0.00	0.00	0.00	0.00	0.00
Coordinación de la Política de Gobierno	0.00	0.00	0.00	0.00	0.00	0.00
Relaciones Exteriores	0.00	0.00	0.00	0.00	0.00	0.00
Asuntos Financieros y Hacendarios	0.00	0.00	0.00	0.00	0.00	0.00
Seguridad Nacional	0.00	0.00	0.00	0.00	0.00	0.00
Asuntos de Orden Público y de Seguridad Interior	0.00	0.00	0.00	0.00	0.00	0.00
Otros Servicios Generales	0.00	0.00	0.00	0.00	0.00	0.00
Desarrollo Social	138,956,679.00	54,615,657.00	193,572,336.00	134,499,104.50	129,272,255.58	59,073,231.50
Protección Ambiental	0.00	0.00	0.00	0.00	0.00	0.00
Vivienda y Servicios a la Comunidad	138,956,679.00	54,615,657.00	193,572,336.00	134,499,104.50	129,272,255.58	59,073,231.50
Salud	0.00	0.00	0.00	0.00	0.00	0.00
Recreación, Cultura y Otras Manifestaciones Sociales	0.00	0.00	0.00	0.00	0.00	0.00
Educación	0.00	0.00	0.00	0.00	0.00	0.00
Protección Social	0.00	0.00	0.00	0.00	0.00	0.00
Otros Asuntos Sociales	0.00	0.00	0.00	0.00	0.00	0.00
Desarrollo Económico	0.00	0.00	0.00	0.00	0.00	0.00
Asuntos Económicos, Comerciales y Laborales en General	0.00	0.00	0.00	0.00	0.00	0.00
Agropecuaria, Silvicultura, Pesca y Caza	0.00	0.00	0.00	0.00	0.00	0.00
Combustibles y Energía	0.00	0.00	0.00	0.00	0.00	0.00
Minería, Manufacturas y Construcción	0.00	0.00	0.00	0.00	0.00	0.00
Transporte	0.00	0.00	0.00	0.00	0.00	0.00
Comunicaciones	0.00	0.00	0.00	0.00	0.00	0.00
Turismo	0.00	0.00	0.00	0.00	0.00	0.00
Ciencia, Tecnología e Innovación	0.00	0.00	0.00	0.00	0.00	0.00
Otras Industrias y Otros Asuntos Económicos	0.00	0.00	0.00	0.00	0.00	0.00
Otras no Clasificadas en Funciones Anteriores	0.00	0.00	0.00	0.00	0.00	0.00
Transacciones de la Deuda Pública / Costo Financiero de la Deuda	0.00	0.00	0.00	0.00	0.00	0.00
Transferencias, Participaciones y Aportaciones Entre Diferentes Niveles y						
Ordenes de Gobierno	0.00	0.00	0.00	0.00	0.00	0.00
Saneamiento del Sistema Financiero	0.00	0.00	0.00	0.00	0.00	0.00
Adeudos de Ejercicios Fiscales Anteriores	0.00	0.00	0.00	0.00	0.00	0.00
Total del Gasto	138,956,679.00	54,615,657.00	193,572,336.00	134,499,104.50	129,272,255.58	59,073,231.50

Bajo protesta de decir verdad declaramos que los Estados Financieros y sus notas, son razonablemente correctos y son responsabilidad del emisor.



Lic. Pablo Arturo Elizondo Sierra
Director General
Autorizó



C.P. Marcelo García Peralta
Director de Finanzas y Administración
Elaboró